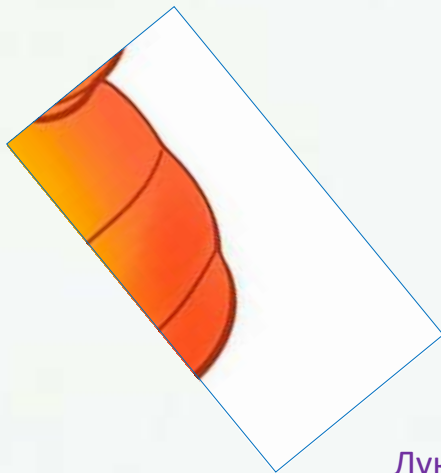

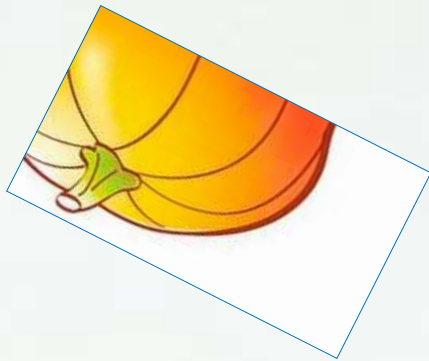


# Развивающая игра «Собери картинку»



©МУ ДПО «Информационно –  
образовательный Центр»  
©Детский сад № 49

Составители:  
Лукашевич Ольга Владимировна, воспитатель  
Рыбинск 2017



## Цели:

*Образовательная:* Формирование умения перетаскивать и поворачивать часть картинки с помощью мышки.

*Развивающая:* Развитие умения составлять картинку из нескольких частей с опорой и без опоры на наглядность.

*Воспитательная:* Воспитание чувства удовлетворения от выполненного задания.

## Образовательная область:

Познавательное развитие

# Задание для детей:

- 1 Вариант: Рассмотреть картинку, используя приём перетаскивания мышкой, соединить части картинки в одно целое. **(4 части)**
- 2 Вариант: Используя приём перетаскивания мышкой, соединить части картинки в одно целое без опоры на наглядность **(4 части)**
- 3 Вариант: Рассмотреть картинку, используя приём перетаскивания мышкой, соединить части картинки в одно целое. **(6 частей)**
- 4 Вариант: Используя приём перетаскивания мышкой, соединить части картинки в одно целое **без опоры на наглядность (6 частей)**.
- 5 Вариант: Рассмотреть картинку, используя приёмы перетаскивания мышкой и **поворачивания части картинки мышкой**, соединить части в одно целое (4 части).
- 6 Вариант: Рассмотреть картинку, используя приёмы перетаскивания мышкой и **поворачивания части картинки мышкой**, соединить части в одно целое (6 части).
- 7 Вариант: Используя приёмы перетаскивания мышкой и **поворачивания части картинки мышкой**, соединить части в одно целое без опоры на наглядность (6 части).
- 8 Вариант: Игра – соревнование **«Кто быстрее соберёт картинку»**

## Ход игры:

- Мотивация: Однажды Машенька нашла волшебную кисточку и решила стать великим художником. Она нарисовала много картин, но все они оказались неправильными. Помогите Машеньке исправить все ошибки.

Прямое и косвенное руководство воспитателя в соответствии с вариантами.

Корректировка заданий в зависимости от выполнения, моделирование ситуаций.

Поощрение детей: Аплодисменты (ладошки, смайлик)



