


© Муниципальное дошкольное образовательное  
учреждение детский сад № 49  
©МУ ДПО «Информационно – образовательный Центр»

# Развивающее упражнение

## "Найди тень"

[Карта дидактического ресурса](#)



Составители: Лукашевич Ольга Владимировна, воспитатель  
Жохова Варвара Вадимовна, воспитатель

Рыбинск  
2017

A decorative border of colorful hot air balloons (purple, green, yellow, and red) surrounds the text. The balloons are arranged in a rectangular frame, with a horizontal row at the top and bottom, and vertical columns on the left and right sides.

## Цели:

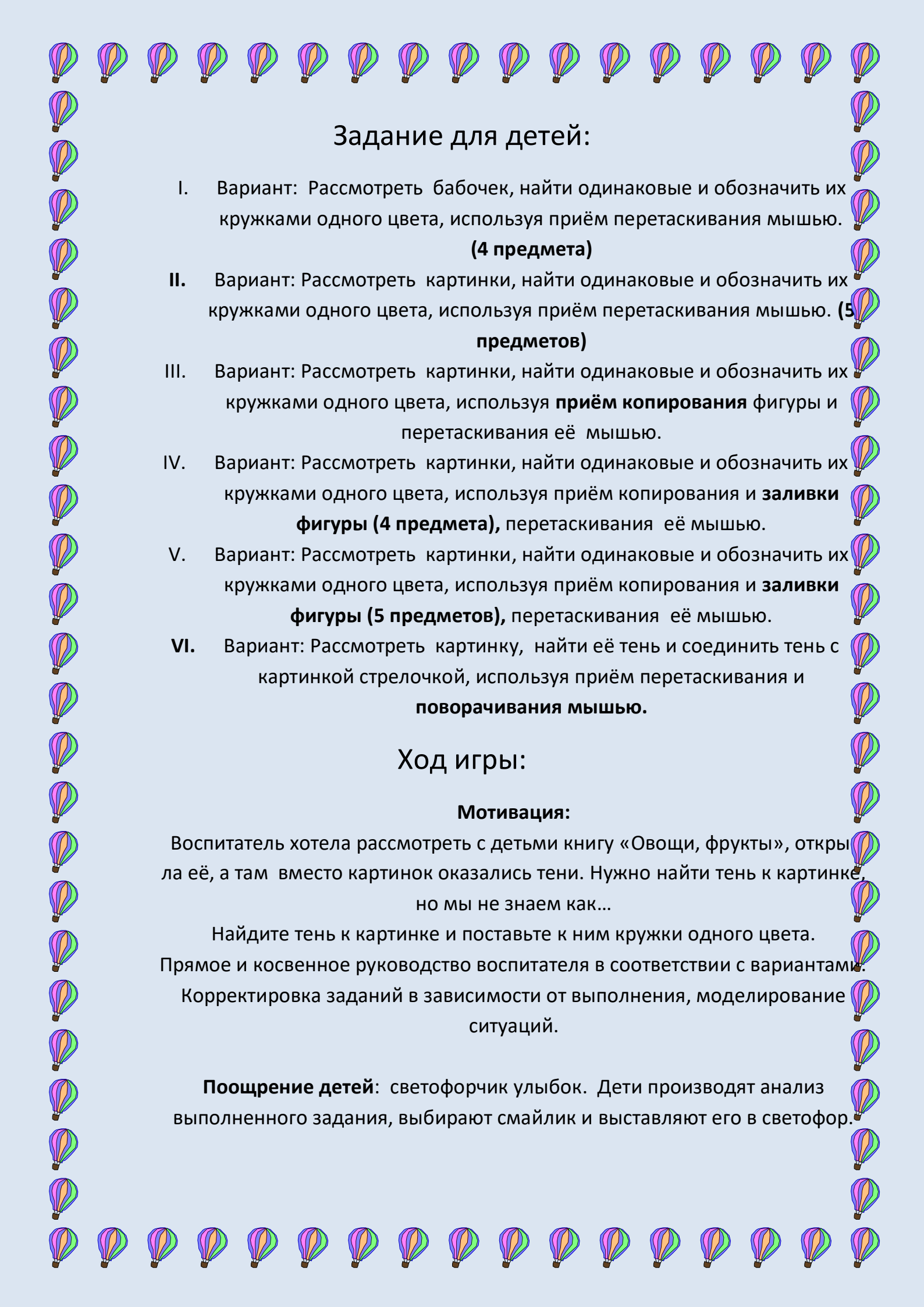
**Образовательная:** Формирование умения копировать фигуру и делать её заливку, выполнять действия со стрелкой.

**Развивающая:** Развитие умения находить заданные силуэты, сопоставлять реальные картинки с их тенями. Развитие памяти, наблюдательности, усидчивости.

**Воспитательная:** Воспитание бережного отношения к технике.

## Образовательная область:

Познавательное развитие



## Задание для детей:

- I. Вариант: Рассмотреть бабочек, найти одинаковые и обозначить их кружками одного цвета, используя приём перетаскивания мышью.  
**(4 предмета)**
- II. Вариант: Рассмотреть картинки, найти одинаковые и обозначить их кружками одного цвета, используя приём перетаскивания мышью. **(5 предметов)**
- III. Вариант: Рассмотреть картинки, найти одинаковые и обозначить их кружками одного цвета, используя **приём копирования** фигуры и перетаскивания её мышью.
- IV. Вариант: Рассмотреть картинки, найти одинаковые и обозначить их кружками одного цвета, используя приём копирования и **заливки фигуры (4 предмета)**, перетаскивания её мышью.
- V. Вариант: Рассмотреть картинки, найти одинаковые и обозначить их кружками одного цвета, используя приём копирования и **заливки фигуры (5 предметов)**, перетаскивания её мышью.
- VI. Вариант: Рассмотреть картинку, найти её тень и соединить тень с картинкой стрелочкой, используя приём перетаскивания и **поворачивания мышью**.

## Ход игры:

### Мотивация:

Воспитатель хотела рассмотреть с детьми книгу «Овощи, фрукты», открыла её, а там вместо картинок оказались тени. Нужно найти тень к картинке, но мы не знаем как...



Найдите тень к картинке и поставьте к ним кружки одного цвета.

Прямое и косвенное руководство воспитателя в соответствии с вариантами.





Корректировка заданий в зависимости от выполнения, моделирование ситуаций.

**Поощрение детей:** светофорчик улыбок. Дети производят анализ выполненного задания, выбирают смайлик и выставляют его в светофор.


1 вариант









2 вариант




2 вариант





3 вариант









4 вариант



5 вариант



6 вариант





Что за овощ нарисован на картинке?  
Найди его тень.  
Попробуй угадать, тени каких овощей  
еще изображены.

